

# Présentation Entreprise

---

Manuel Qualité



## 2024-2025

# Introduction




## CONTEXTE DU PROJET

Lancement d'une nouvelle enseigne  
"Déclic & Toit" en partenariat avec Déclic  
Habitat.

La combinaison des deux entreprises  
permettra de consolider nos expériences,  
d'élargir notre domaine d'expertise afin  
de vous proposer une gamme de services  
encore plus complète.



Cette nouvelle collaboration avec **Déclic Habitat** représente une belle  
opportunité pour nous et renforcera notre position sur le marché de la  
fenêtre de toit, de la marque **ROTO** et **VELUX**.



# Bienvenue !

Chaque défi  
est une chance de briller.

Bien plus qu'une entreprise,  
nous incarnons une vision  
audacieuse et une recherche  
constante de l'amélioration.



# Sommaire

A PROPOS	05
DESCRIPTIF	06
NOTRE HISTOIRE	07
L'ÉQUIPE	8-9
NOS QUALIFICATIONS	10-11-12-13
NOS VALEURS	15
NOTRE VISION	16
NOS PRODUITS	17-18-19-20-21-22-23
NOS PRESTATIONS	24
NOS SOLUTIONS	25
ÉTAPES CLÉS	26-27
PROJET RÉALISÉS	28
ENQUÊTES RÉALISÉES	29
L'AVENIR	30
CONCLUSION	31-32-33
REJOIGNEZ-NOUS	34
MERCI	35
ANNEXES	36





# A Propos

---

## QUI SOMMES-NOUS ?



Implantée près de Caen, **Décllic & Toit** est votre spécialiste de la fenêtre de toit.

En partenariat avec **Décllic Habitat**, spécialiste de la menuiserie extérieure et de l'isolation de votre domicile.

**Décllic Habitat** a été créée en mars 2011 par Jérôme ANGER.

Comme vous le savez, **Décllic Habitat** distribuait déjà les fenêtres de toit.

Grace au compétences combinées de **Décllic Habitat** et de **Décllic & Toit**, nous sommes en mesure de mieux répondre à vos exigences, en vous proposant des solutions plus novatrices et performantes, de la marque **ROTO** et **VELUX**.



# Descriptif

---



**Raison sociale :** Décllic & Toit

**Forme juridique :** SAS

**Activités principales :** Couverture, zinguerie, étanchéité, isolation

**Nom et prénom des dirigeants :** Jérôme ANGER, Jérémie FINEL, Mathieu PRUNIER

**Adresse :** 5 Impasse du Noroît 14790 Verson

**Téléphone :** 02 31 28 06 67

**Courriel :** jeremy.declictoit@gmail.com  
jerome.declictoit@gmail.com

**Siret :** 93187248500012

**Assurance :** AXA

**Responsabilité civile et décennale**

**N° de contrat :** 0000022125247404

**Banque :** Crédit Agricole



## Effectif

Gérant : 3

Responsable technique, poseur : 1

## Certification

Qualibat N° 3143 fenêtre de toit en pente

# Notre Histoire

---

## QUELQUES DATES ...

2011

### CRÉATION DÉCLIC HABITAT

L'entreprise a été créée en mars  
2011 par Jérôme ANGER.

### CRÉATION DÉCLIC & TOIT

L'entreprise a été créée en août  
2024 par Jérôme ANGER,  
Jérémy FINEL & Mathieu  
PRUNIER

2024





# L'Équipe

## L'ÉNERGIE DE CHACUN



### **Jérôme ANGER**

#### PRÉSIDENT

- *Gestion administrative*
- *Réalisation des devis et factures*
- *Passage des commandes auprès des fournisseurs*
- *Suivi des commandes et SAV*
- *Gestion des fournisseurs et négociation*
- *Gestion de la trésorerie*
- *Gestion du personnel/recrutement*
- *Développement des stratégies commerciales*

### **Jérémy FINEL**

#### DIRECTEUR GÉNÉRAL

- *Responsable commercial*
- *Réalisation des devis et factures*
- *Planification de la pose des chantiers*
- *Gestion du personnel/recrutement*
- *Développement des stratégies commerciales*



# L'Équipe

---

## L'ÉNERGIE DE CHACUN



### **MATHIEU PRUNIER**

#### **DIRECTEUR GÉNÉRAL**

- *Responsable technique et poseur*
- *Responsable qualité*
- *Réception des livraisons et vérification de la conformité des produits*
- *Approvisionnement du matériel, stock*
- *Traitements des SAV, dépannage (identification et compte rendu)*
- *Gestion du personnel/recrutement*

# CERTIFICAT

Formation de base qualifiante  
poseur Roto

Roto Fenêtre de  
Toit SAS France

*Société :* DECLIC & TOIT

*Nom et Prénom :* ANGER Jérôme

Est certifié(e) Partenaire Poseur Roto et à ce titre autorisé(e) à  
utiliser le logo Roto dans sa communication interne, dans le  
respect de la charte Roto.

Le 20 / 06 / 2024

Formateur



Responsable ADV/SAV



**Roto Frank SAS**  
La Fenêtre de Toit  
40 C rue Altmayer  
57500 SAINT-AVOLD  
France  
Tél. : 03 87 29 24 30  
Fax : 03 87 29 24 55  
france.contact@roto-frank.com

Participant





# CERTIFICAT

Formation de base qualifiante  
poseur Roto

Roto Fenêtre de  
Toit SAS France

*Société :* DECLIC & TOIT

*Nom et Prénom :* FINEL Jérémmy

Est certifié(e) Partenaire Poseur Roto et à ce titre autorisé(e) à  
utiliser le logo Roto dans sa communication interne, dans le  
respect de la charte Roto.

Le 20 / 06 / 2024

Formateur



  
**Roto Frank SAS**  
La Fenêtre de Toit  
40 C rue Altmayer  
57500 SAINT-AVOLD  
France  
Tél. : 03 87 29 24 30  
Fax : 03 87 29 24 55  
france.contact@roto-frank.com



Participant



# CERTIFICAT

Formation de base qualifiante  
poseur Roto

Roto Fenêtre de  
Toit SAS France

*Société :* DECLIC & TOIT

*Nom et Prénom :* PRUNIER Mathieu

Est certifié(e) Partenaire Poseur Roto et à ce titre autorisé(e) à  
utiliser le logo Roto dans sa communication interne, dans le  
respect de la charte Roto.

Le 20 / 06 / 2024

Formateur



Responsable AD/SAV

  
**Roto**  
**Roto Frank SAS**  
La Fenêtre de Toit  
40 C rue Altmayer  
57500 SAINT-AVOLD  
France  
Tél. : 03 87 29 24 30  
Fax : 03 87 29 24 55  
france.contact@roto-frank.com

Participant



# CERTIFICAT

Formation de base qualifiante  
intervenant SAV

Roto Fenêtre de  
Toit SAS France

*Société :* DECLIC & TOIT

*Nom et Prénom :* PRUNIER Mathieu

Est certifié(e) Partenaire Poseur Roto et à ce titre autorisé(e) à  
utiliser le logo Roto dans sa communication interne, dans le  
respect de la charte Roto.

Le 20 / 06 / 2024

Formateur



Responsable ADV SAV

**Roto**  
**Roto Frank SAS**  
La Fenêtre de Toit  
40 C rue Altmayer  
57500 SAINT-AVOLD  
France  
Tél. : 03 87 29 24 30  
Fax : 03 87 29 24 55  
france.contact@roto-frank.com

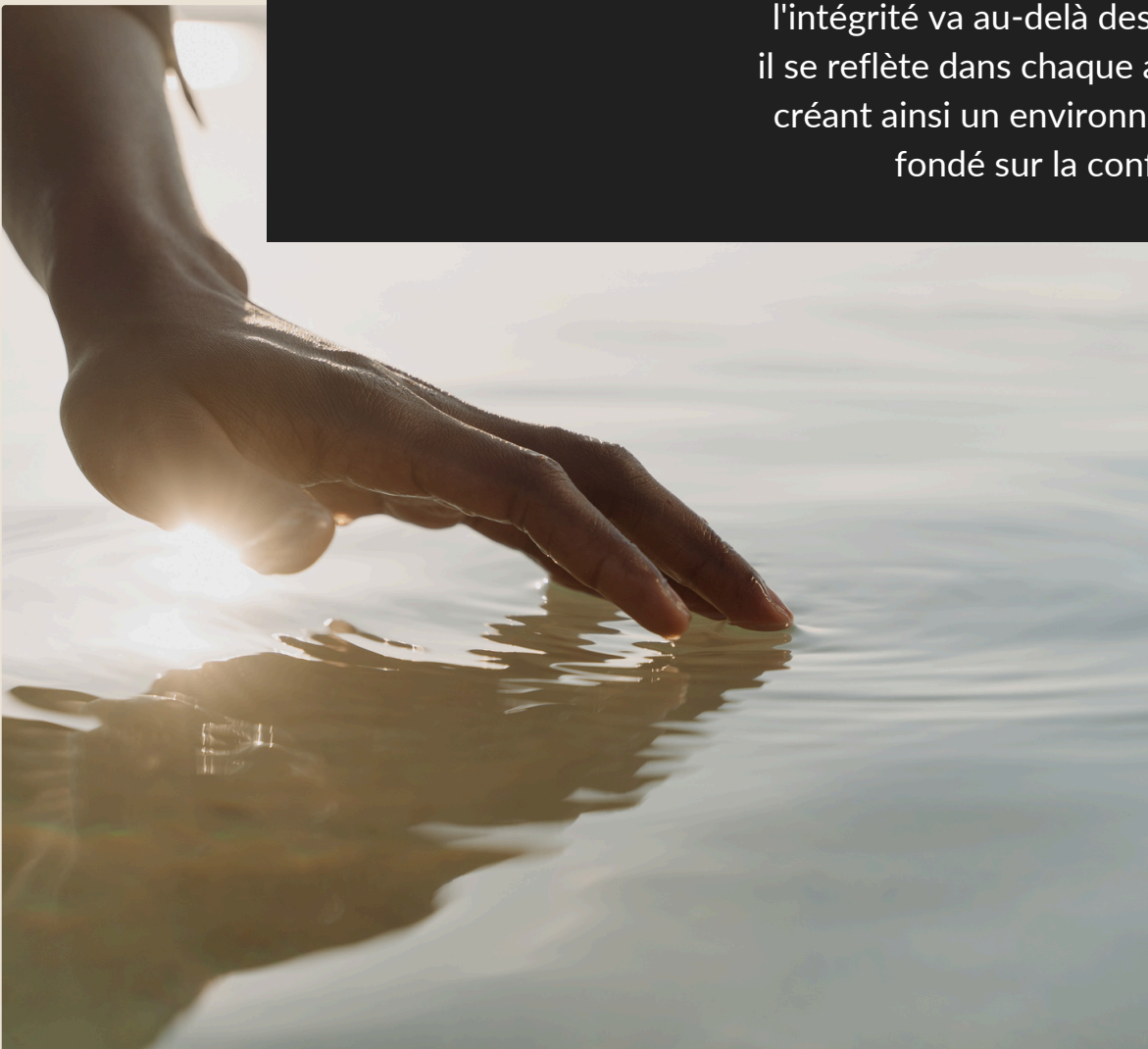
Participant





# “Agir de manière éthique, honnête et transparente dans toutes les interactions.”

Notre engagement envers l'intégrité va au-delà des mots, il se reflète dans chaque action, créant ainsi un environnement fondé sur la confiance.



# Nos Valeurs

## LES VALEURS QUI GUIDENT NOTRE PROJET

### L'accueil

Vous accueillir avec amabilité et courtoisie.

### La réception

Vous recevoir dans un magasin propre, agréable et lumineux.

### A l'écoute

Être « immédiatement » disponible et à votre écoute pour vous conseiller.

### La présentation

Vous faire visiter le showroom et vous présenter les produits exposés en situation réelle dans des environnements familiers afin de vous guider dans vos choix.

### L'accompagnement

Vous accompagner dans vos choix et décisions.

### La qualité

Être présents pour vos demandes ou renseignements ultérieurs.

✓ **Intégrité**

✓ **Innovation**

✓ **Engagement**

✓ **Collaboration**

✓ **Responsabilité**

Intégrité, innovation et engagement : les piliers de notre démarche.

# Notre vision

## L'AVENIR EN PERSPECTIVE

**1**

### LA SATISFACTION CLIENT

*Faire bénéficier du meilleur service en permanence, à nos clients*

**2**

### L'INNOVATION

*A la recherche constante d'améliorations de l'existant*

**3**

### L'ADAPTABILITÉ

*Notre capacité d'évoluer en fonction du contexte sans se laisser influencer, en modifiant ses automatismes habituel*

**4**

### LA DURABILITÉ

*Notre engagement respectueuse des ressources telles que les habitats, les matières premières, l'énergie ou le travail humain.*





# Nos produits

Notre gamme de produits comprend la plus large gamme de fenêtres de toit, de fenêtres pour toit plat, de conduits de lumière, de stores et de volets, et bien plus encore.

Elle répond ainsi à tous à vos besoins et vous permet de profiter pleinement du confort offert par la lumière naturelle au quotidien.

**Découvrez nos catégories de produits ci-dessous.**

- Fenêtres de toit et raccords
- Verrières de toit et combinaisons
- Equipements (stores, volets)
- Conduit de lumière naturelle
- Accessoire et pilotage
- Solution pour toit plat




Déclic & Toit use de sa capacité d'innovation pour proposer des produits très qualitatifs, fiables, modernes et dans l'air du temps.

Notre volonté est d'apporter un service clé en main à nos clients, et ainsi prouver que l'installation d'une fenêtre de toit n'a jamais été aussi facile.



# Chez Déclic & Toit nous vous proposons les meilleures fenêtres de toit fabriquées par nos partenaires ROTO et VELUX

*Plus d'espace, d'air et de lumière... Pour profiter au maximum de votre pièce sous les toits, en choisissant la fenêtre de toit qui correspond le mieux à vos besoins et à vos envies.*



**01**

## **Améliorer**

La qualité de vie de nos clients en rendant leur habitat plus lumineux, plus sain, plus esthétique, mieux isolé.



**02**

## **Valoriser**

Leur patrimoine immobilier de nos clients en créant des pièces de vie supplémentaires, agréables et confortables.



**03**

## **Optimiser**

La transition énergétique en proposant des produits performants et isolants, répondant aux normes thermiques les plus drastiques.





# VERRIÈRES ET COMBINAISONS FONT ENTRER L'EXTÉRIEUR DANS VOTRE HABITATION.



COMBINER 2,3 OU 4 FENÊTRES DE TOIT  
PARMI LES OFFRES ROTO ET VELUX

Vos interlocuteurs Déclic & Toit vous apportent leur expertise en vous guidant dans les choix techniques à mettre en œuvre. Leur passion du métier et leur savoir-faire permettent de concevoir des solutions adaptées à votre environnement à l'architecture de votre habitation.

# NOS SOLUTIONS D'ÉQUIPEMENTS PROTÈGENT VOS FENÊTRES DE TOIT ET EN FACILITENT L'UTILISATION.

Nos partenaires ROTO  
et VELUX proposent des  
équipements qui vous  
faciliteront la vie et  
amélioreront la qualité  
de votre installation.



## Nos conseils pour bien équiper vos fenêtres de toit

### **Les volets**, l'équipement indispensable

Ils vous protègent aussi bien de la chaleur que du froid, occultent la lumière et sécurisent votre habitation.

### **Les stores**, l'option incontournable

Ils modulent l'entrée de lumière dans votre pièce de vie et personnalisent votre intérieur.

### **La moustiquaire**

Profitez des nuits d'été pour ouvrir vos fenêtres et dormir paisiblement grâce aux différentes moustiquaires de nos partenaires.



# LE CONDUIT DE LUMIÈRE NATURELLE, UN CONCEPT INGÉNIEUX POUR ÉCLAIRER VOS PIÈCES.



## 3 BONNES RAISONS D'INSTALLER UN CONDUIT DE LUMIÈRE NATURELLE

Une alternative écologique à l'ampoule qui diffuse une lumière naturelle correspondant par beau temps à une ampoule à incandescence de 60W environ.

### 01. Une alternative écologique à l'ampoule

Une source de lumière naturelle créative et innovante.

### 02. Une intégration discrète

Esthétique d'un petit châssis de toit avec une surface vitrée plane.

### 03. Un projet simple à réaliser

Réalisation de la pose du conduit en une demi-journée par un artisan Déclic & Toit

Une large gamme  
d'accessoires qui  
permettent de résoudre  
de nombreux problèmes.



Déclic & Toit vous propose des kits comprenant tout ce dont vous avez besoin pour transformer votre fenêtre manuelle en une fenêtre solaire ou électrique. Il existe également des produits spécifiques pour renforcer la sécurité de votre maison.

Nos experts Déclic & Toit vous donnent tous les conseils pour bien utiliser et entretenir vos fenêtres de toit !

Pour éviter que vos fenêtres de toit se dégradent rapidement et perdent leurs principaux avantages, il est important de les entretenir régulièrement.



# VOTRE MAISON OU VOTRE EXTENSION DISPOSE D'UN TOIT PLAT OU D'UNE FAIBLE PENTE, VOUS VOULEZ AMELIORER OU FAIRE ENTRER LA LUMIERE NATURELLE ?

Les fenêtres de toit sont une solution courante pour faire entrer la lumière dans une pièce. Votre artisan Déclic & Toit saura vous orienter vers la fenêtre de toit adéquate répondant à vos envies et respectant le design de votre habitation.



## DÉCLIC & TOIT VOUS ORIENTE SUR LE MEILLEUR CHOIX TECHNIQUE :

### Sécurité et confort thermique

Pas de concession, nos produits vous assurent les deux !



### Un apport de lumière maximal

Quelle que soit votre orientation, nos produits vous assurent un maximum de luminosité.

### Des produits avec un design soigné

Des fenêtres de toit plat qui respectent la ligne architecturale de votre maison.






# Nos Prestations

## DES SOLUTIONS SUR MESURE



### **SERVICE CLÉ EN MAIN**

Nous mettons à votre disposition un accompagnement sur-mesure dans le choix de votre fenêtre de toit, stores et volets jusqu'à la pose finale. Vous bénéficiez ainsi d'une consultation 100 % gratuite, puis vous recevez une offre tout-en-un (fourniture de votre fenêtre de toit + son installation



### **DES FENÊTRES DE TOIT COMPATIBLES AVEC TOUS VOS PROJETS !**

En tant que spécialiste des fenêtres de toit, nous vous proposons des produits adaptés à tous vos projets. En effet, il existe une fenêtre de toit pour chaque pièce de votre maison : salle de bain, cuisine, chambre, bureau ...

Il existe également une solution, quel que soit votre projet de remplacement de fenêtre de toit . Roto et Vélux sont compatibles avec tous vos besoins : création de fenêtre ou rénovation.



### **LA QUALITÉ DE LA FABRICATION ALLEMANDE ET DANOISE**

Dans le monde entier et depuis des décennies, les produits allemands et danois jouissent d'une réputation en raison de leur grande qualité et de leur fiabilité dans le temps. En effet, leurs entreprises Industrielles sont reconnues pour leur technologie innovante et leur fabrication soignée.




### **FENÊTRE DE TOIT ET AIDES DE L'ÉTAT**

Désormais il s'agit d'une prime pour vos travaux qui est forfaitaire et qui assure la prise en charge d'une partie des frais induits par la rénovation de vos fenêtres de toit.




# Nos Solutions

## DES SOLUTIONS SUR MESURE



### **ACCESOIRES**

Découvrez une gamme d'accessoires pour fenêtres de toit, des volets et stores roulants aux moustiquaires. Embellissez votre espace de vie avec des habillages de fenêtre élégants et fonctionnels.



### **INSTALLATION**

Découvrez tout ce que vous devez savoir sur les services d'installation de fenêtre de toit. La pose professionnelle de fenêtres de toit peut apporter une luminosité naturelle à votre espace de vie.



### **REEMPLACEMENT**

Découvrez les options de remplacement de fenêtre de toit pour améliorer l'éclairage naturel de votre maison. Obtenez des conseils pour changer ou remplacer vos fenêtres de toit ROTO ou VELUX.

# Étapes clés



## PROCESSUS DE PROJET

1

### **Le Premier rendez-vous**

Sur le site de votre projet

2

### **Validation de votre devis**

Versement de l'acompte

Information des délais

3

### **Commande**

Saisie de la commandes

4

### **Planification**

Vous recevrez un mail ou un sms vous proposant une date de début de votre chantier

5

### **Pose chantier**

Nos poseurs interviennent le jour J pour la réalisation de vos travaux

6

### **Réception des travaux et début des garanties**

Procès-verbal de réception de chantier

Documents de garantie

Facture finale

Solde financier

7

### **Visite de suivi**

12 à 18 mois après votre installation, nous effectuerons une visite, cette visite est offerte

# Projets réalisés

---



## STRATÉGIE DE LANCEMENT DE PRODUIT

- **Brevo**  
Incluant la sélection des canaux de communication, la planification des campagnes publicitaires.
- **Ouest France**  
La gestion des relations avec les médias.



## ÉTUDE DE NOTORIÉTÉ DE MARQUE

- **Déclic Habitat**  
L'entreprise a été créée en mars 2011  
Depuis la création de l'entreprise, le nombre de salarié s'est vu augmenté, la demande de travaux est en constante évolution.
- **ROTO**  
Fabricant leader de fenêtres de toit de qualité supérieure depuis 1935.  
Roto® vous accompagne sur le choix des fenêtres, stores & volets jusqu'à la pose.
- **VELUX**  
Depuis plus de 80 ans, le Groupe VELUX s'applique à construire la marque VELUX.  
La marque est aujourd'hui connue à travers le monde entier comme l'une des plus fortes dans le secteur du bâtiment.

## FORMATIONS

- Formation produits  
Pose/SAV  
Partenaire Roto, 1ère formation pris en charge à 100%

# Projets réalisés

---

1

## **CAMPAGNE DE COMMUNICATION INTÉGRÉE**

- Identification des segments de public cible.
- Mots clés
- Choix des canaux de communication.
- Création et diffusion du contenu.
- Suivi de la performance et ajustements.

2

## **STRATÉGIE DE CONTENU ET DE MÉDIAS SOCIAUX**

- Identification des objectifs de communication.
- Choix des plateformes sociales appropriées.
- Création et publication de contenu engageant.
- Suivi des performances et optimisations.




# Enquêtes réalisées

---



## ANALYSE DE MARCHÉ, ÉVALUATION DE LA CONCURRENCE

- A Ciel Ouvert
- Toit Et Lumière



## FOURNISSEURS

- Roto
- Coeugnet Matériaux
- La Rivière
- L'asturienne

# L'Avenir

S'INSCRIRE DANS LA DURÉE POUR UNE VISION LOINTAINE

■ ROTO et VELUX acteurs engagés de l'économie circulaire

■ Déjà 90 % d'emballages écoresponsables

■ Les bienfaits de l'emballage sans plastique

■ Préservation approfondie du climat et de l'écosystème

*Roto et Velux conçoivent leur processus de production, d'exploitation et de logistique de manière à ce qu'ils soient efficaces sur le plan énergétique et ils veillent à ce que leurs matières premières soient fabriquées dans le respect du climat et de l'environnement. Tout au long de leur chaîne de valeur, ils s'engagent à utiliser et à recycler les ressources avec précaution et à promouvoir ainsi une économie circulaire.*

# Conclusion

## NOS 8 ENGAGEMENTS

Décllic & Toit s'engagent sur :

### 1. Le respect du dossier de Pose

- Prise en compte et vérification des consignes du dossier de pose avant intervention.
- Préparer son chargement et anticiper les besoins en matériels et accessoires.



### 2. L'arrivée sur site, l'image de l'entreprise

- Véhicule propre, en état avec l'identification claire de l'entreprise.
- Port d'une tenue de travail propre et identifiée.
- Respect des lieux, choix du parking approprié en accord avec le client.



### 3. La découverte du client

- Se présenter.
- Revoir avec le client le dossier de pose, préciser les besoins, comprendre ses contraintes.
- Valider l'ordre de pose avec le client.

# Conclusion

---

## NOS ENGAGEMENTS

Déclie & Toit s'engagent sur :

### 4. Le contrôle des supports et l'état des lieux.

- Vérifier les hypothèses du dossier de pose.
- S'assurer de l'état des supports.
- Constater les éventuels dommages aux ouvrages existants avant le début de l'intervention, dresser un constat formel si besoin (photos).
- mettre en œuvre les moyens de protection si besoin.



### 5. Le contrôle de la conformité de la pose.

- contrôle du produit posé et essai selon DTU. Sur place étanchéité, joints, calage, aplomb, fixations, bon fonctionnement, réglages...
- Renseigner sa fiche d'autocontrôles qualité.
- Constater et enregistrer les écarts (écarts vis-à-vis du dossier de pose, dérogations techniques, reste à faire, anomalies produits et pertes de temps) dans le dossier de pose.



# Conclusion

## NOS ENGAGEMENTS

Décllic & Toit s'engagent sur :

### 6. Valider la bonne fin des travaux et la satisfaction du client.

- Réaliser avec le client une réception de travaux complète, tester/essayer les menuiseries avec le client, expliquer le fonctionnement des châssis.
- Renseigner le PV de réception avec le client, lui remettre son exemplaire.
- Expliquer l'entretien, les garanties, le solde du règlement, le questionnaire de satisfaction.
- Demander si question, proposer autres offres entreprise.



### 7. Le respect de l'ENVIRONNEMENT

- Strict respect de l'environnement sur le chantier.
- Mise en place des protections appropriées.
- Nettoyage systématique à l'avancement et au repliement en fin de chantier.
- Collecte et recyclage des déchets.

### 8. La SECURITE sur site

- Observation des situations de travail, identification des risques potentiels et aménagement du poste de travail pour prévenir les risques.
- Utilisation systématique des Equipements de protection individuels et collectifs appropriés aux tâches exécutées selon risques identifiés.



**“Engagez-vous  
pour le succès  
commun.”**

Le futur commence ici :  
ensemble, construisons un  
avenir exceptionnel.

**REJOIGNEZ-NOUS !**

<http://www.decllic-fenetre-de-toit.fr>



# Merci !

## Transformons l'Ordinaire en Extraordinaire.

*"Au fil de cette discussion, nous avons exploré ensemble les fondements de notre projet, des objectifs clairement définis à la méthodologie stratégique et à l'analyse approfondie du marché.*

*Votre présence et votre engagement sont essentiels à la réussite de ce projet. Vos questions et commentaires sont précieux, et nous restons ouverts à toute discussion supplémentaire.*

*En conclusion, nous sommes enthousiastes quant aux prochaines étapes de ce projet et sommes impatientes de collaborer pour atteindre nos objectifs communs. Merci encore pour votre attention et votre participation active. À bientôt pour la suite passionnante de notre projet."*

**Jérôme ANGER, Jérémie FINEL & Mathieu PRUNIER**

### VOS CONTACTS :

Jérôme ANGER	☎ 06 28 72 10 47	✉ <a href="mailto:jerome.declitroit@gmail.com">jerome.declitroit@gmail.com</a>
Jérémy FINEL	☎ 06 60 36 67 90	✉ <a href="mailto:jeremy.declitroit@gmail.com">jeremy.declitroit@gmail.com</a>



# Les annexes

Votre spécialiste en fenêtre de toit







# CERTIFICAT QUALIBAT

NUMÉRO E-E207767 VALABLE JUSQU'AU 11/12/2025

ÉDITÉ LE 18/12/2024

## SITUATION ADMINISTRATIVE ET JURIDIQUE

Date de création : 08/08/2024

Raison sociale : DECLIC & TOIT

Forme juridique : SAS  
DEPUIS LE 21/10/2024  
Capital : 10 000

5 IMPASSE DU NOROIT  
14790 VERSION

Registre du commerce ou répertoire des métiers :  
RC CAEN

Téléphone : 02 31 28 06 67

Fax :

Siret : 931 872 485 00012

Portable : 0660 36 67 90

Code NACE : 4332A

Responsabilité légale :

Numéro caisse de congés payés :

ANGER JÉRÔME PRÉSIDENT / FINEL JEREMY, SEBASTIEN, NICOLAS,  
YOAN DIRECTEUR GÉNÉRAL / PRUNIER MATHIEU, YOANN, ROMAIN  
DIRECTEUR GÉNÉRAL

Assurance Responsabilité Travaux :

AXA FRANCE IARD 0000022125247404

Assurance Responsabilité Civile :

AXA FRANCE IARD 0000022125247404

Site Internet : <https://declic-toit.installateur-fenetre-de-toit.f>

Situation fiscale et sociale : A jour au 31/12/2023

E-mail : [jeremy.declichabitat@gmail.com](mailto:jeremy.declichabitat@gmail.com)

Effectif moyen : 0

Tranche de classification : NC

Chiffre d'affaires H.T. : 0

Tranche de classification : CA1

## QUALIFICATION PROFESSIONNELLE

Code	Qualification(s) en cours de validité	Effectif	* Date d'attribution
3143 PROB	Fenêtres de toit en pente		12/12/2024
Nombre total de qualifications : 1			

\* ou du plus récent renouvellement

La durée de validité d'une qualification est de 4 ans ou 2 ans (PROB) sous réserve que l'entreprise ait satisfait au contrôle annuel de suivi. Lorsque le code à 4 chiffres de la qualification ou de la certification est complété par la mention d'un niveau de technicité, cela implique que l'entreprise est réputée pouvoir aussi effectuer les travaux relevant des qualifications ou certifications du ou des niveau(x) de technicité inférieur(s) à celui qu'elle détient.

LE PRÉSIDENT  
DE QUALIBAT

Gérard SÉNIOUR

SIGNATURE  
DU TITULAIRE

AGENCE  
QUALIBAT

AGENCE DE CAEN  
ZONE OBJECT'IFS SUD  
1109 BOULEVARD CHARLES CROS  
B.P. 4  
14123 IFS

La (ou les) qualification(s) attribuée(s) à cet établissement atteste(nt) de sa conformité aux exigences du « référentiel pour l'attribution et le suivi d'une qualification professionnelle d'entreprise et la délivrance du certificat » et aux exigences associées aux qualifications mentionnées ci-dessus, en vigueur à la date de la demande. Ces exigences découlent de la norme NF X50-091.





# CERTIFICAT QUALIBAT « RGE »

NUMÉRO E-E207767

VALABLE JUSQU'AU 11/12/2025

ÉDITÉ LE 18/12/2024

## SITUATION ADMINISTRATIVE ET JURIDIQUE

Date de création : 08/08/2024  
Forme juridique : SAS  
Capital : DEPUIS LE 21/10/2024  
10 000

Raison sociale : DECLIC & TOIT

5 IMPASSE DU NOROIT  
14790 VERSION

Registre du commerce ou répertoire des métiers :  
RC CAEN

Téléphone : 02 31 28 06 67  
Portable : 0660 36 67 90

Fax :

Siret : 931 872 485 00012

Code NACE : 4332A

Numéro caisse de congés payés :

Site Internet : <https://declic-toit.installateur-fenetre-de-toit.f>  
E-mail : [jeremy.declichabitat@gmail.com](mailto:jeremy.declichabitat@gmail.com)

Assurance Responsabilité Travaux :

AXA FRANCE IARD 0000022125247404

Assurance Responsabilité Civile :

AXA FRANCE IARD 0000022125247404

Responsabilité légale :

ANGER JÉRÔME PRÉSIDENT / FINEL JEREMY, SEBASTIEN, NICOLAS, YOAN  
DIRECTEUR GÉNÉRAL / PRUNIER MATHIEU, YOANN, ROMAIN DIRECTEUR  
GÉNÉRAL

Situation fiscale et sociale : A jour au 31/12/2023

Effectif moyen : 0

Tranche de classification : NC

## QUALIFICATION PROFESSIONNELLE

Code	Qualification(s) en cours de validité	* Date d'attribution
3143 PROB	Fenêtres de toit en pente Mention RGE	12/12/2024

## Catégories de travaux RGE couvertes

Catégories	Date d'attribution
o Fenêtres de toit	12/12/2024

\* ou du plus récent renouvellement

LE PRÉSIDENT  
DE QUALIBAT

Gérard SÉNIOR

SIGNATURE  
DU TITULAIRE

AGENCE  
QUALIBAT

AGENCE DE CAEN  
ZONE OBJECT'IFS SUD  
1109 BOULEVARD CHARLES CROS  
B.P. 4  
14123 IFS

Version 01-2024

La (ou les) qualification(s) « RGE » atteste(nt) de la conformité aux exigences applicables à la « Reconnaissance Garant de l'Environnement », suivant le « référentiel pour l'attribution et le suivi d'une qualification professionnelle d'entreprise et la délivrance du certificat », ainsi que les éventuelles exigences complémentaires et/ou particulières associées aux qualifications ci-dessus, en vigueur à la date de la demande.



# Gamme Designo R4 / R7 : le savoir-faire Roto au meilleur prix !



**Fenêtres de toit R4 à rotation,  
à dimensions standards  
et compatibilité universelle**

Design pur, fabrication solide et de qualité,  
efficacité énergétique de haut niveau.

## **Bois ou PVC**

- **R4-R7 bois** : profilé thermolaqué blanc ou vernis naturel
- **R4-R7 PVC** : profilé blanc (RAL 9016)

## **Fenêtres de toit R7 à projection 38°**

Le confort, l'ergonomie et une qualité  
digne du haut de gamme.

## **Des avantages essentiels pour vous et vos clients**

- + **Fenêtres de toit** au stock disponible dans de nombreuses dimensions standards :  
54x78 / 54x98 / 78x98 / 78x118 / 78x140 /  
94x118 / 94x140 / 114x118 / 114x140
- + **Fenêtres de toit** proposées en bois (vernis naturel ou thermolaqué blanc) ou en PVC (blanc).
- + **Fenêtres de toit** équipées d'une poignée basse, le gage d'un grand confort d'utilisation.
- + **Fenêtres de toit** à la grande facilité de pose :  
prémontage en usine et mise en œuvre simplifiée pour un temps de pose maîtrisé.
- + **Fenêtres de toit** compatibles avec tous les produits et accessoires de la gamme Designo R7. Identiques, ils simplifient la gestion des stocks et la prise de commande !
- + **Fenêtres de toit** de la gamme Designo :  
le meilleur rapport qualité/prix du marché.



Accessoires  
(stores intérieurs  
et extérieurs,  
volets roulants,  
motorisation,  
domotique...),  
identiques pour  
les gammes  
R4 - R7.



## **Plus d'infos**



[www.roto-fenêtres-de-toit.fr/professionnel/artisan](http://www.roto-fenêtres-de-toit.fr/professionnel/artisan)





**VELUX®**

# La verrière 2en1

La solution idéale pour transformer les pièces de 10m<sup>2</sup> et moins !

## Les bénéfices

### Un design moderne

Sa grande surface vitrée divisée en deux vitrages lui donne un style inmanquable. Disponible en version symétrique ou asymétrique, elle s'adapte à tous les styles, du plus classique au plus moderne.

### Conçue pour toutes les pièces

Disponible dans un large choix de tailles, la verrière 2en1 s'adapte facilement à toutes les pièces. Sa largeur minimum de 127cm permet facilement de loger un bureau ou un meuble pour donner une nouvelle fonction à l'espace.

### Une installation simple et rapide

Grâce à son cadre unique, un seul chevêtre et une seule ouverture dans le toit sont nécessaires. L'installation est aussi simple que celle d'une fenêtre de toit classique.

## Modes d'ouverture

1 fenêtre à rotation ou à projection et un élément fixe.



### Version manuelle

Pour un usage universel

- Ouverture intuitive par la barre de manœuvre en partie haute
- Gain de place avec la possibilité de positionner du mobilier sous la fenêtre



### Version motorisée à énergie solaire

Pour les endroits difficiles d'accès ou pour plus de confort au quotidien

- Fermeture automatique en cas de pluie
- Pilotage grâce au clavier mural fourni
- Fonctionnement à l'énergie solaire.
- Installation simple et rapide sans passage de câble.

## Finition intérieure



### Whitefinish

Bois de haute qualité peint en blanc, résistant aux U.V. pour une tenue dans le temps.

## Performances



Température idéale en été



Economies d'énergie



Sécurité en cas de chocs (vitrage feuilleté)

## Tailles disponibles

Côtés hors tout larg. x haut. en mm

	1270	1390	1510	1552
1178	FFK06 204	FMK06 204	MMK06 174	FFK06 174
	06LS GPLS	06LS GPLS	06LS GPLS	06LS GPLS
1398	FFK08 204	FMK08 204	MMK08 174	FFK08 174
	06LS GPLS	06LS GPLS	06LS GPLS	06LS GPLS

Surface de baie en m<sup>2</sup>

## Les équipements compatibles



**Volet roulant rigide motorisé à énergie solaire**  
(réf. SSLS)



**Volet roulant souple motorisé à énergie solaire**  
(réf. SSSS)



**Store pare-soleil motorisé à énergie solaire**  
(réf. MSLS)



**Tous les stores intérieurs VELUX**





**VELUX®**

# La verrière 3en1

La solution idéale pour transformer les pièces de 15m<sup>2</sup> et plus !

## Les bénéfices

### Un design unique

Avec ses profilés fins et son effet "verrière atelier", la 3en1 donne un cachet inédit à la pièce. Disponible en finition WhiteFinish, elle s'intègre naturellement dans tous les intérieurs.

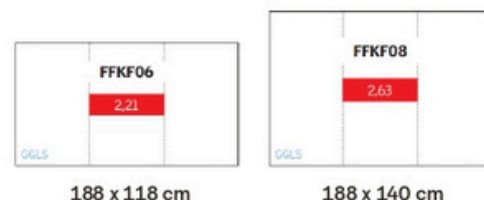
### Une pièce modulable au gré des envies

La verrière 3en1 offre une entrée de lumière naturelle homogène et permet ainsi d'aménager facilement l'espace en fonction des besoins, évolutifs dans le temps.

### Une installation simple et rapide

Grâce à son cadre unique, un seul chevêtre et une seule ouverture dans le toit sont nécessaires. L'installation est aussi simple que celle d'une fenêtre de toit classique.

## Tailles disponibles



■ Surface de baie en m<sup>2</sup>


## Les équipements compatibles



**Volet roulant rigide motorisé à énergie solaire**  
(réf. SSLS)



**Volet roulant souple motorisé à énergie solaire**  
(réf. SSSS)



**Store pare-soleil motorisé à énergie solaire**  
(réf. MSLS)



**Tous les stores intérieurs VELUX**

## Modes d'ouverture

2 fenêtres à rotation ou à projection et un élément fixe de même taille au milieu.



### Version manuelle

Pour un usage universel

- Ouverture intuitive par la barre de manœuvre en partie haute
- Gain de place avec la possibilité de positionner du mobilier sous la fenêtre



### Version motorisée à énergie solaire

Pour les endroits difficiles d'accès ou pour plus de confort au quotidien

- Fermeture automatique en cas de pluie
- Pilotage grâce au clavier mural fourni
- Fonctionnement à l'énergie solaire.
- Installation simple et rapide sans passage de câble.

## Finition intérieure

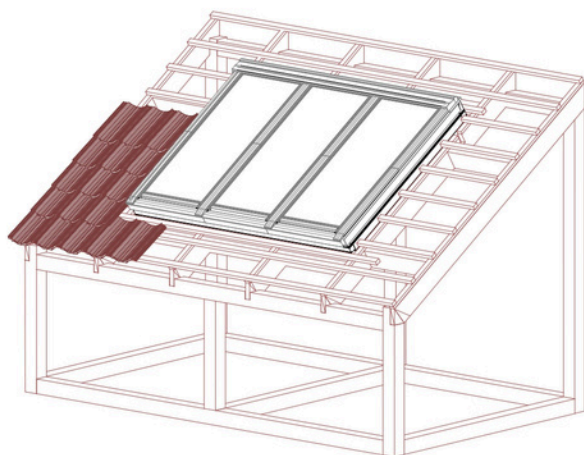


### Whitefinish

Bois de haute qualité peint en blanc, résistant aux U.V. pour une tenue dans le temps.

## Performances

- ☀ Température idéale en été
- ❄ Economies d'énergie
- 🛡 Sécurité en cas de chocs (vitrage feuilleté)

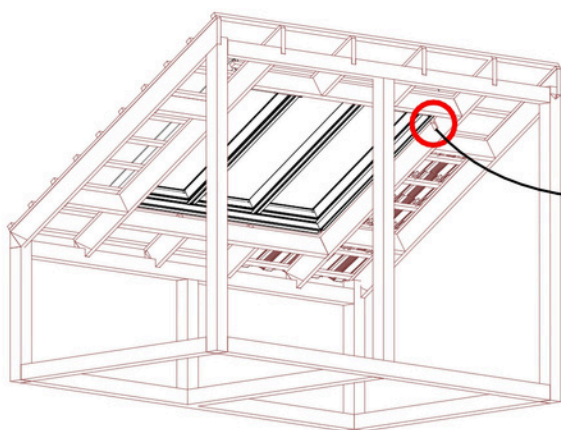
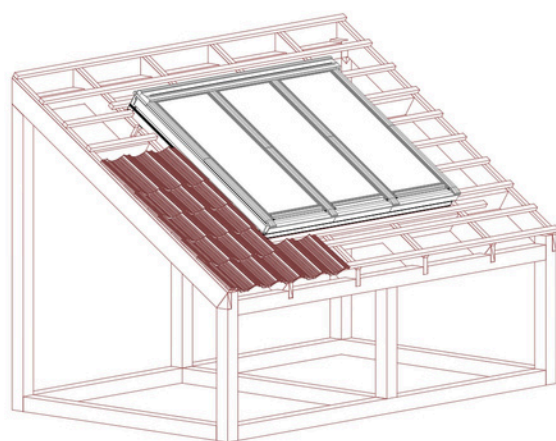


Quelques conseils :

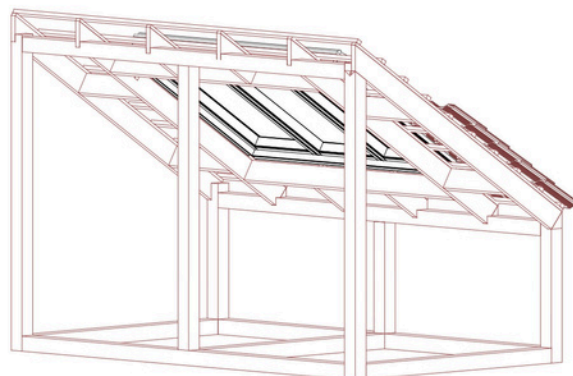
- En façade avant, ajout possible d'un revêtement de finition : bardage / OSB / placo...

- Ajout de plaquettes informatives, telle que les coloris disponibles, les conditions de mise en oeuvre (pente de toit...).

- QR Code redirigeant sur une vidéo de montage :



Encoche pour l'emboîtement d'une panne 36 x 147 mm avec double lattage permettant l'insertion du VELUX Verrière 1880 x 1180 mm

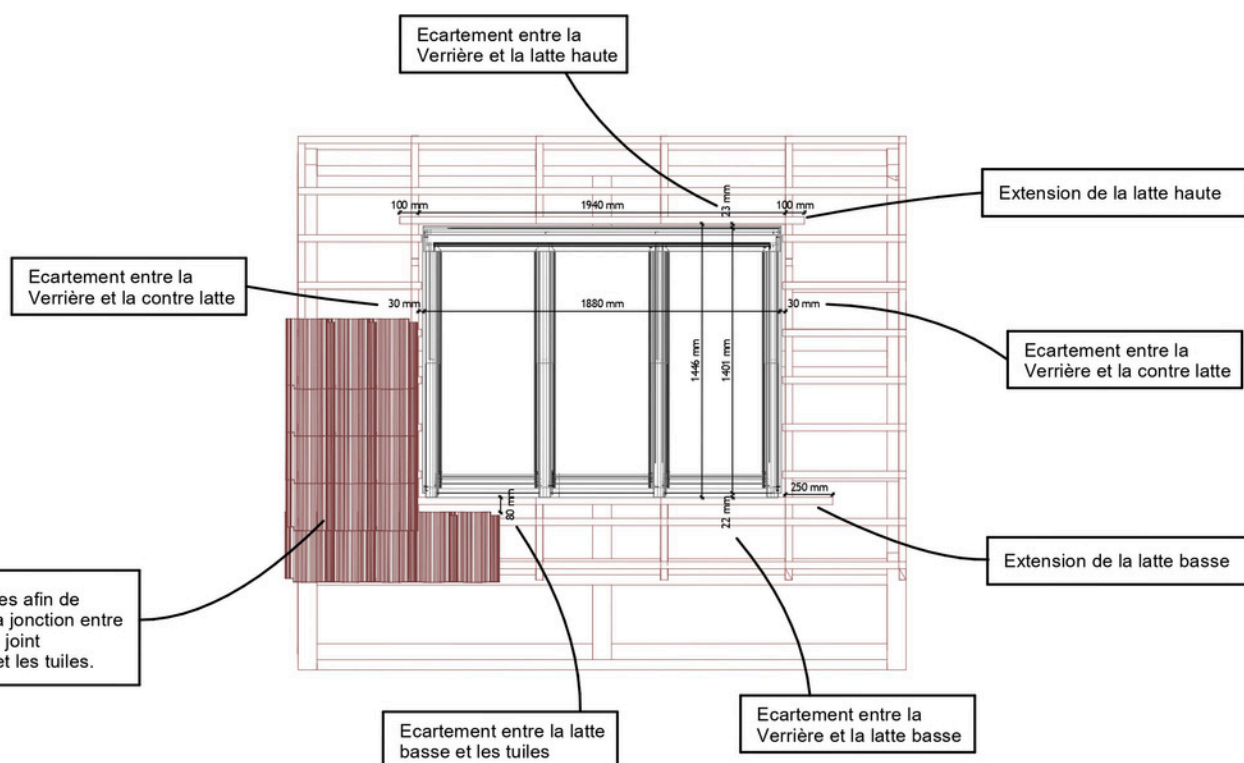


**REPRÉSENTATION 3D**

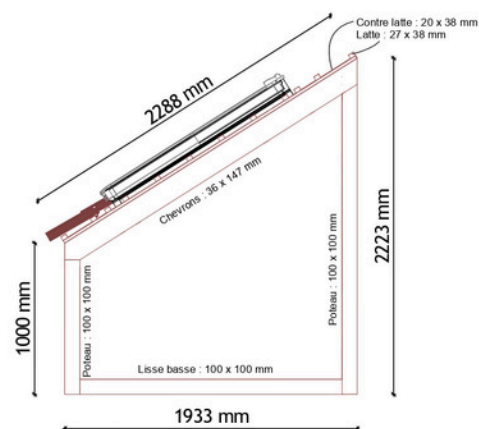
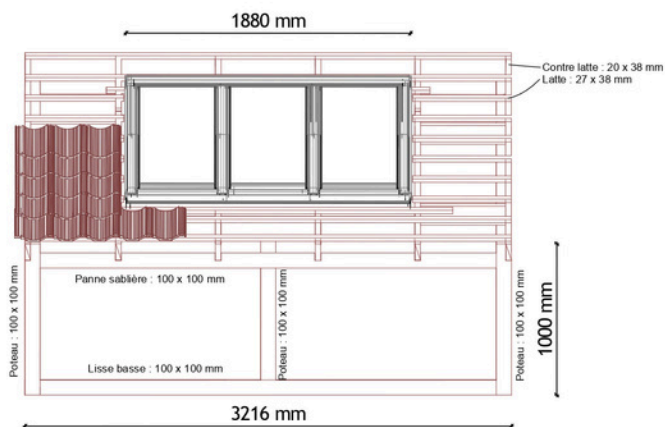
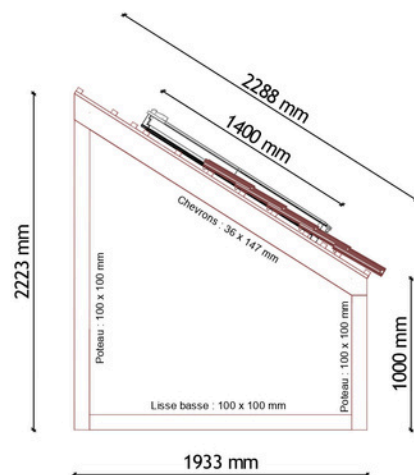
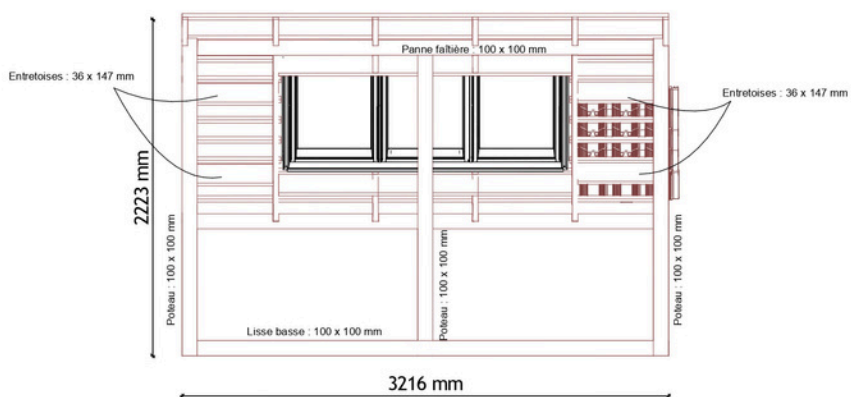
**MAQUETTE VELUX VERRIÈRE**

15/11/2022

**01-01**







**FACADES**

**MAQUETTE VELUX VERRIÈRE**

15/11/2022

1 : 25

**01-03**



# Surface d'éclairage de la fenêtre en m² pour la RT 2012

			Surface de baie en m²	Eclaire jusqu'à... m²
GGLS 2 en 1	FFK06	(127*118)	1,49	8,94
	FFK08	(127*140)	1,77	10,62
	FMK06	(139*118)	1,64	9,84
	FMK08	(139*140)	1,94	11,64
	MMK06	(151*118)	1,78	10,68
	MMK08	(151*140)	2,11	12,66
	FPK06	(155*118)	1,82	10,92
	FPK08	(155*140)	2,17	13,02
GGLS 3 en 1	FFKF06	(188*118)	2,21	13,26
	FFKF08	(188*140)	2,63	15,78
GGL GGU GPL GPU	CK01	(55*70)	0,39	2,34
	CK02	(55*78)	0,43	2,58
	CK04	(55*98)	0,54	3,24
	MK04	(78*98)	0,76	4,56
	MK06	(78*118)	0,92	5,52
	MK08	(78*140)	1,09	6,54
	PK06	(94*118)	1,10	6,60
	PK08	(94*140)	1,32	7,92
	PK10	(94*160)	1,51	9,06
	SK06	(114*118)	1,35	8,10
	SK08	(114*140)	1,60	9,60
	UK04	(134*98)	1,31	7,86
	UK08	(134*140)	1,88	11,28
GIL GIU	MK34	(78*92)	0,72	4,32
	PK34	(94*92)	0,87	5,22
	SK34	(114*92)	1,05	6,30
	UK34	(134*92)	1,23	7,38
VFE VIU	MK31	(78*60)	0,47	2,82
	MK35	(78*95)	0,74	4,44
	PK31	(94*60)	0,57	3,42
	PK35	(94*95)	0,90	5,40
	SK31	(114*60)	0,68	4,08
	SK35	(114*95)	1,08	6,48
	UK31	(134*60)	0,80	4,80
	UK35	(134*95)	1,27	7,62

"Si l'on se plaint parfois du manque de lumière, on ne regrette jamais qu'il y en ait trop..."

**VELUX**

Faire entrer la lumière pour bien vivre !

Pour profiter de nos intérieurs, la surface vitrée doit représenter 1/6ème de la surface habitable, soit 17% (RT2012).



Les tailles des éléments de la verrière sont données de gauche à droite, vus de l'intérieur.  
Ex. FPK06

- Un vitrage ouvrant FKO6 à gauche
- Un vitrage fixe PKO6 à droite

FPK06  
155x118



## Verrière 2en1 & 3en1

Côtes hors tout larg. x haut. en mm

	1270	1390	1510	1552	1880
1170	FFK06 1,49	FMK06 1,64	MMK06 1,78	FPK06 1,82	FFKF06 2,21
	GGLS GPLS	GGLS GPLS	GGLS GPLS	GGLS GPLS	GGLS GPLS
1398	FFK08 1,77	FMK08 1,94	MMK08 2,11	FPK08 2,17	FFKF08 2,63
	GGLS GPLS	GGLS GPLS	GGLS GPLS	GGLS GPLS	GGLS GPLS



# Merci.

VOIR PLUS GRAND SIMPLEMENT

**VOS CONTACTS : Jérôme ANGER & Jérémy FINEL**

**06 28 72 10 47**



5 impasse du Noroît 14790 Verson  
jerome.declitait@gmail.com  
jeremy.declitait@gmail.com  
<http://www.declit-fenetre-de-toit.fr>

